

# LAMPIRAN

**Lampiran I : Permohonan Izin Magang di Rumah Sakit Islam Jakarta Cempaka Putih Selama 22 Hari Kerja**



Nomor : 27/FIKES/Kemas/UEU/VII/2019  
Perihal : Surat Izin Magang

Jakarta, 23 Juli 2019

Kepada Yth,  
Direktur Utama Rumah Sakit Islam Jakarta Cempaka Putih  
Jl. Cempaka Putih Tengah I No. 1, RT. 11/RW. 5, Cempaka Putih Timur  
Jakarta Pusat

Dengan hormat,

Sehubungan dengan adanya mata kuliah magang pada Fakultas Ilmu-Ilmu Kesehatan Program Studi Kesehatan Masyarakat Peminatan Administrasi dan Kebijakan Kesehatan (AKK) Universitas Esa Unggul, maka bersama ini kami mengajukan permohonan kepala Bapak/Ibu untuk dapat memberikan izin kepada mahasiswa dibawah ini untuk melaksanakan magang pada instansi yang Bapak/Ibu pimpin.

Adapun mahasiswa yang akan melakukan magang adalah:

No	NAMA	NIM	NO. TELEPON	Judul
1	Pramutifa Nabilah Ziyad	20160301146	08988194807	Gambaran pelaksanaan program pelatihan sumber daya manusia di bagian diklat Rumah Sakit Islam Jakarta Cempaka Putih Tahun 2019,
2	Dwi Rizky Mawarni	20160301177	085891880435	Gambaran program rekrutmen dan seleksi karyawan di Rumah Sakit Islam Jakarta Cempaka Putih Tahun 2019,
3	Cahya Rafitri Ismaningrum	20160301154	081299421404	Gambaran mutu penerapan pencegahan infeksi nosokomial unit rawat inap di Rumah Sakit Islam Jakarta Cempaka Putih Tahun 2019,
4	Limara Meda Maxy	20160301048	089677390427	Gambaran umum manajemen logistik di Rumah Sakit Islam Jakarta Cempaka Putih Tahun 2019.

Demikian surat ini kami sampaikan, atas perhatian dan kerjasamanya kami ucapkan terima kasih.

FAKULTAS ILMU – ILMU KESEHATAN  
UNIVERSITAS ESA UNGGUL



Dr. Aprilita Rina Yanti Eff., M.Biomed, Apt.  
DEKAN

**Lampiran II : Persetujuan Magang di Rumah Sakit Islam Jakarta Cempaka Putih  
Selama 22 Hari**

**RUMAH SAKIT ISLAM JAKARTA CEMPAKA PUTIH**  
Jalan Cempaka Putih Tengah I/1, Jakarta 10510  
Telepon (021) 4250451, 42801567 (*hunting*)  
Faksimile (021) 4206681  
Website : www.rsi.co.id, E-mail:rsijpusat@rsi.co.id

بِسْمِ اللَّهِ الرَّحْمَنِ الرَّحِيمِ

Nomor : 748/XIII/08/2019  
Perihal : Persetujuan Magang

01 Dzulhijjah 1440 H.  
02 Agustus 2019 M.

**Yth. Ibu Dr. Aprilita Rina Yanti Eff, M.Biomed, Apt**  
Dekan  
Fakultas Ilmu Ilmu Kesehatan  
Universitas ESA UNGGUL  
Jl. Arjuna Utara 9, Kebon Jeruk  
Jakarta 11510

**Assalamu'alaikum Wr. Wb.**

Kami mengucapkan terima kasih atas kepercayaan pihak **Universitas ESA UNGGUL** kepada Rumah Sakit Islam Jakarta Cempaka Putih (RSIJCP).

Menindaklanjuti surat Ibu Nomor : 27/FIKES/KESMAS/UEU/VII/2019 tertanggal 23 Juli 2019 perihal permohonan izin melakukan Magang bagi Mahasiswa Program Studi Kesehatan Masyarakat Peminatan Administrasi dan Kebijakan Kesehatan (AKK) Universitas ESA UNGGUL, dengan ini kami sampaikan bahwa pada prinsipnya kami dapat memberikan izin untuk melakukan Praktik Kerja Lapangan pada tanggal **5 Agustus s.d 3 September 2019** kepada nama – nama mahasiswa dibawah ini :

NO	NAMA MAHASISWA	NIM
1	Pramutifa Nabilah Ziyad	20160301146
2	Dwi Rizky Mawarni	20160301177
3	Cahya Rafitri Ismaningrum	20160301154
4	Limara Meda Maxy	20160301048

Selanjutnya untuk teknik pelaksanaan dapat menghubungi **Ibu Wahyu Ratna Puspitasari, S.Kep.** selaku Sekretaris Koordinator Pendidikan Tenaga Kesehatan telepon 021-4250451 Ext 5448.

Demikian kami sampaikan, atas perhatian dan perkenan Ibu, kami mengucapkan terima kasih.

**Wassalamu'alaikum, Wr. Wb.**  
  
**Dr. Metta Desvini PS, Sp.KI**  
Direktur Utama

**Tembusan :**  
1. Anggota Direksi RSIJCP;  
2. Manajer SDI RSIJCP;  
3. Manajer Penunjang RSIJCP;  
4. Komite PPIRS RSIJCP;  
5. Manajer Pelayanan Umum & Legal RSIJCP;  
6. Ketua Komkordik RSIJCP;

1/8/20

**Lampiran III : Daftar Kehadiran Magang di Komite Pencegahan dan Pengendalian Infeksi Rumah Sakit Islam Jakarta Cempaka Putih**



**FORMULIR PEMANTAUAN MAGANG  
PROGRAM STUDI KESEHATAN MASYARAKAT  
UNIVERSITAS ESA UNGGUL**

FORM C

(Diisi oleh Pembimbing Lapangan)

Nama : Cahya Raefri Ismaningrum  
 NIM : 20160301154  
 Judul Magang : Gambaran umum kegiatan Pencegahan dan Pengendalian Infeksi (Surveilans HAI) di Rumah Sakit Islam Jakarta Cempaka Putih Tahun 2019  
 Dosen Pembimbing Lapangan : Desy Febrilyanty, S.KM., M.KM.

No.	Tanggal	Kegiatan	Paraf Pembimbing
1.	5 Agustus 2019	Sosialisasi FPI	[Signature]
2.	6 Agustus 2019	Mengerjakan laporan magang	[Signature]
3.	7 Agustus 2019	Bimbingan pengambilan foto	[Signature]
4.	8 Agustus 2019	Swab Lapangan, PB, TB, Muntah dan Cera Gigi	[Signature]
5.	9 Agustus 2019	Menginput data kegiatan Surveilans	[Signature]
6.	12 Agustus 2019	Melakukan kegiatan Surveilans HAI di Ruang Pembinaan Rawat	[Signature]
7.	13 Agustus 2019	Pendidikan dan pelatihan Bantuan Hidup dasar	[Signature]
8.	14 Agustus 2019	Konsultasi tentang materi magang	[Signature]
9.	15 Agustus 2019	Mengerjakan BAB 1, 2 & 3 laporan magang.	[Signature]
10.	16 Agustus 2019	mengerjakan laporan	[Signature]

(Lanjutan)



**FORMULIR PEMANTAUAN MAGANG**  
**PROGRAM STUDI KESEHATAN MASYARAKAT**  
**UNIVERSITAS ESA UNGGUL**


FORM C

No.	Tanggal	Kegiatan	Paraf Pembimbing
11.	19 Agustus 2019	mengerjakan laporan magang	
12.	20 Agustus 2019	mengerjakan laporan magang BAB 1-4	
13.	21 Agustus 2019	konsultasi laporan magang ke pembimbing lapangan	
14.	22 Agustus 2019	melaksanakan kegiatan lapangan	
15.	23 Agustus 2019	mengerjakan laporan	
16.	26 Agustus 2019	mengerjakan laporan	
17.	27 Agustus 2019	melaksanakan kegiatan di unit	
18.	28 Agustus 2019	melaksanakan kegiatan di unit	
19.	29 Agustus 2019	mengerjakan laporan BAB 4-5	
20.	30 Agustus 2019	mengerjakan laporan BAB 5-6	
21.	02 September 2019	revisi laporan BAB 1-4	
22.	03 September 2019	revisi laporan BAB 4-6	

**Catatan:**

1. Pelaksanaan magang dilaksanakan selama 22 (dua puluh dua) hari kerja
2. Setelah penulisan magang selesai, formulir ini dilampirkan untuk mengajukan sidang magang.

**Lampiran IV : Nilai Pelaksanaan Magang di Komite Pencegahan dan Pengendalian Infeksi di Rumah Sakit Islam Jakarta Cempaka Putih**



**FORM D**

**FORMULIR NILAI PELAKSANAAN MAGANG**  
**PROGRAM STUDI KESEHATAN MASYARAKAT**  
**UNIVERSITAS ESA UNGGUL**

---

(Diisi oleh Pembimbing Lapangan)

Nama : Cahya Rafitri Ismaningrum


NIM : 2016030454

Judul Magang : Gambaran umum kegiatan Pencegahan dan Pengendalian Infeksi (surveilans HAI) di Rumah Sakit Islam Jakarta Cempaka Putih Tahun 2019.

No.	Aspek yang Dinilai	Nilai
1	Kehadiran (Jumlah, Kedisiplinan, dll)	8
2	Aktivitas (Kualitas bekerja, kerja sama dengan teman/petugas, dll)	8
3	Sikap (Cara berpakaian, kesopanan, kesungguhan, inisiatif, dll)	8

**Keterangan:**  
 Nilai maksimal setiap aspek penilaian adalah 10

Jakarta, 10 September 2019



No. Eka Yuni Hartati S.Kep.  
 Tanda tangan, nama, stempel

## Lampiran V : Surat Pengantar Komite Pencegahan dan Pengendalian Infeksi



**KOMITE KOORDINASI PENDIDIKAN (KOMKORDIK)  
RUMAH SAKIT ISLAM JAKARTA CEMPAKA PUTIH  
Jalan Cempaka Putih Tengah I/1 Jakarta 10510  
Telp 4244208 - 4250451 pesawat 807 - 375 - 302**

Nomor : 55/KOMKORDIK/VIII/2019  
Perihal : Pengantar Magang

5 Agustus 2019

Yth.

1. Manajer SDI
2. Manajer Penunjang (Up. Kaur Logistik, Kaur Kesling)
3. Ka. Komite PPI

RS. Islam Jakarta Cempaka Putih  
Di - Tempat

Assalamu'alaikum Wr. Wb.


Dengan ini kami menyampaikan akan dilakukan kegiatan Magang mahasiswa Kesehatan Masyarakat Univ. Esa Unggul di unit kerja Bapak/Ibu, terhitung mulai tanggal 5 Agustus – 3 september 2019, atas nama :

- |                              |                      |
|------------------------------|----------------------|
| 1. Pramutifa Nabilah Ziyad   | peminatan : SDI      |
| 2. Dwi Rizky Mawarni         | peminatan : SDI      |
| 3. Cahya rafitri ismaningrum | peminatan : PPI      |
| 4. Limara Meda Maxy          | peminatan : LOGISTIK |
| 5. Sri Sundari               | peminatan : KESLING  |

Mohon bimbingan selama proses magang berlangsung di unit kerja Bapak/ Ibu.

Demikian kami sampaikan, atas perhatian Bapak/ Ibu kami mengucapkan terima kasih.

Wassalamu'alaikum Wr. Wb.

  
**dr. Prastowo Sidi Pramono, Sp.A**  
Ketua

**Lampiran VI : Kebijakan *Surveilans HAI*s**





## Lampiran VII : Standar Operasional Prosedur Surveilans HAIs



### RUMAH SAKIT ISLAM JAKARTA CEMPAKA PUTIH

Jalan Cempaka Putih Tengah I/1, Jakarta 10510  
Telepon (021) 4250451, 42801567 (*hunting*)  
Faksimile (021) 4206681  
Website : [www.rsi.co.id](http://www.rsi.co.id), E-mail: [rsijpusat@rsi.co.id](mailto:rsijpusat@rsi.co.id)




#### KEPUTUSAN DIREKTUR UTAMA RUMAH SAKIT ISLAM JAKARTA CEMPAKA PUTIH Nomor : 298/Kep/XVII/12/2018

#### Tentang PANDUAN SURVEILANS DI RUMAH SAKIT ISLAM JAKARTA CEMPAKA PUTIH

Direktur Utama Rumah Sakit Islam Jakarta Cempaka Putih (RSIJCP) :

- Menimbang : 1. bahwa salah satu program Pencegahan dan Pengendalian Infeksi adalah kegiatan surveilans yang merupakan suatu proses yang dinamis, sistematis, terus menerus, dalam pengumpulan, identifikasi, analisis dan interpretasi dari data kesehatan di rumah sakit.
2. bahwa agar Kegiatan Surveilans pada program PPI di rumah sakit dapat menurunkan laju infeksi maka diperlukan Panduan Surveilans.
3. bahwa agar Panduan Surveilans tersebut mempunyai kekuatan hukum, perlu ditetapkan melalui Keputusan Direktur Utama.
- Mengingat : 1. Undang-Undang No. 29 Tahun 2004 tentang Praktek Kedokteran.
2. Undang-Undang No. 36 Tahun 2009 tentang Kesehatan
3. Undang- Undang No. 44 Tahun 2009 tentang Rumah Sakit.
4. Peraturan Menteri Kesehatan No.45 Tahun 2014 tentang Penyelenggaraan Surveilans Kesehatan.
5. Peraturan Menteri Kesehatan No. 11 Tahun 2017 tentang Keselamatan Pasien.
6. Peraturan Menteri Kesehatan No. 27 Tahun 2017 tentang

Lampiran VIII : Form Pemantauan HAI's

 <p><b>RS ISLAM JAKARTA CEMPAKA PUTIH</b></p> <p>RS ISLAM JAKARTA CEMPAKA PUTIH Jalan Cempaka Putih Tengah 1/1 Jakarta - 10510 Telepon : 021 4250451, 42801567, Faks : 021 4206681 Website : www.rsi.co.id Email : raijpusat@pra.co.id</p>	Nama : _____ Tgl. lahir : _____ No. RM : _____																																																																																																																																															
	<p><b>LAPORAN PEMANTAUAN HAI's*</b></p> <p>(Mohon diisi atau tempel stiker jika ada)</p>																																																																																																																																															
Diagnosis Masuk : _____ Masuk Melalui : <input type="checkbox"/> Poli Bedah <input type="checkbox"/> IGD <input type="checkbox"/> Praktek Luar dari RSU <input type="checkbox"/> Lain - Lain : _____ Penyakit/Gangguan yang Menyertai : <input type="checkbox"/> DM <input type="checkbox"/> Paal Hati <input type="checkbox"/> Lain - Lain : _____ Tindakan Operasi : _____																																																																																																																																																
<p><b>Tindakan Berisiko :</b></p>																																																																																																																																																
<table border="1"> <thead> <tr> <th>Jenis Tindakan</th> <th>P</th> <th>C</th> <th>P</th> <th>C</th> <th>P</th> <th>C</th> <th>P</th> <th>C</th> <th>Jenis tindakan</th> <th>Tanggal</th> </tr> </thead> <tbody> <tr> <td><input type="checkbox"/> Kateterisasi Urine</td> <td></td><td></td><td></td><td></td><td></td><td></td><td></td><td></td> <td><input type="checkbox"/> Piasenta Manual</td> <td></td> </tr> <tr> <td><input type="checkbox"/> Penghisap Lendir</td> <td></td><td></td><td></td><td></td><td></td><td></td><td></td><td></td> <td><input type="checkbox"/> Episiotomi</td> <td></td> </tr> <tr> <td><input type="checkbox"/> Ventilator</td> <td></td><td></td><td></td><td></td><td></td><td></td><td></td><td></td> <td><input type="checkbox"/> Explorasi</td> <td></td> </tr> <tr> <td><input type="checkbox"/> CVP</td> <td></td><td></td><td></td><td></td><td></td><td></td><td></td><td></td> <td><input type="checkbox"/> Luka Jalan Lahir</td> <td></td> </tr> <tr> <td><input type="checkbox"/> Intra Arterial</td> <td></td><td></td><td></td><td></td><td></td><td></td><td></td><td></td> <td><input type="checkbox"/> Operasi Bersih</td> <td></td> </tr> <tr> <td><input type="checkbox"/> Infus /Venocath</td> <td></td><td></td><td></td><td></td><td></td><td></td><td></td><td></td> <td><input type="checkbox"/> Operasi Terkontaminasi</td> <td></td> </tr> <tr> <td><input type="checkbox"/> Drainase</td> <td></td><td></td><td></td><td></td><td></td><td></td><td></td><td></td> <td><input type="checkbox"/> Operasi Bersih Terkontaminasi</td> <td></td> </tr> <tr> <td><input type="checkbox"/> Trakeostomi</td> <td></td><td></td><td></td><td></td><td></td><td></td><td></td><td></td> <td><input type="checkbox"/> Operasi Kotor</td> <td></td> </tr> <tr> <td><input type="checkbox"/> WSD</td> <td></td><td></td><td></td><td></td><td></td><td></td><td></td><td></td> <td><input type="checkbox"/> Biopsi</td> <td></td> </tr> <tr> <td><input type="checkbox"/> Pungsi</td> <td></td><td></td><td></td><td></td><td></td><td></td><td></td><td></td> <td><input type="checkbox"/> Endoscopy</td> <td></td> </tr> <tr> <td><input type="checkbox"/> ETT</td> <td></td><td></td><td></td><td></td><td></td><td></td><td></td><td></td> <td><input type="checkbox"/> Hemodialisa</td> <td></td> </tr> <tr> <td></td> <td></td><td></td><td></td><td></td><td></td><td></td><td></td><td></td> <td><input type="checkbox"/> Transfusi</td> <td></td> </tr> </tbody> </table>	Jenis Tindakan	P	C	P	C	P	C	P	C	Jenis tindakan	Tanggal	<input type="checkbox"/> Kateterisasi Urine									<input type="checkbox"/> Piasenta Manual		<input type="checkbox"/> Penghisap Lendir									<input type="checkbox"/> Episiotomi		<input type="checkbox"/> Ventilator									<input type="checkbox"/> Explorasi		<input type="checkbox"/> CVP									<input type="checkbox"/> Luka Jalan Lahir		<input type="checkbox"/> Intra Arterial									<input type="checkbox"/> Operasi Bersih		<input type="checkbox"/> Infus /Venocath									<input type="checkbox"/> Operasi Terkontaminasi		<input type="checkbox"/> Drainase									<input type="checkbox"/> Operasi Bersih Terkontaminasi		<input type="checkbox"/> Trakeostomi									<input type="checkbox"/> Operasi Kotor		<input type="checkbox"/> WSD									<input type="checkbox"/> Biopsi		<input type="checkbox"/> Pungsi									<input type="checkbox"/> Endoscopy		<input type="checkbox"/> ETT									<input type="checkbox"/> Hemodialisa											<input type="checkbox"/> Transfusi		
Jenis Tindakan	P	C	P	C	P	C	P	C	Jenis tindakan	Tanggal																																																																																																																																						
<input type="checkbox"/> Kateterisasi Urine									<input type="checkbox"/> Piasenta Manual																																																																																																																																							
<input type="checkbox"/> Penghisap Lendir									<input type="checkbox"/> Episiotomi																																																																																																																																							
<input type="checkbox"/> Ventilator									<input type="checkbox"/> Explorasi																																																																																																																																							
<input type="checkbox"/> CVP									<input type="checkbox"/> Luka Jalan Lahir																																																																																																																																							
<input type="checkbox"/> Intra Arterial									<input type="checkbox"/> Operasi Bersih																																																																																																																																							
<input type="checkbox"/> Infus /Venocath									<input type="checkbox"/> Operasi Terkontaminasi																																																																																																																																							
<input type="checkbox"/> Drainase									<input type="checkbox"/> Operasi Bersih Terkontaminasi																																																																																																																																							
<input type="checkbox"/> Trakeostomi									<input type="checkbox"/> Operasi Kotor																																																																																																																																							
<input type="checkbox"/> WSD									<input type="checkbox"/> Biopsi																																																																																																																																							
<input type="checkbox"/> Pungsi									<input type="checkbox"/> Endoscopy																																																																																																																																							
<input type="checkbox"/> ETT									<input type="checkbox"/> Hemodialisa																																																																																																																																							
									<input type="checkbox"/> Transfusi																																																																																																																																							
KPD : _____ Sistem koekubalan : <input type="checkbox"/> Prematur <input type="checkbox"/> HIV <input type="checkbox"/> Sepais <input type="checkbox"/> Kemoterapi <input type="checkbox"/> Infeksi lain : _____																																																																																																																																																
<table border="1"> <thead> <tr> <th>Jenis infeksi</th> <th>Tgl</th> <th>Hasil ke</th> <th colspan="4">Tanda - tanda</th> </tr> </thead> <tbody> <tr> <td><input type="checkbox"/> IU</td> <td></td> <td></td> <td><input type="checkbox"/> Merah</td> <td><input type="checkbox"/> Nyeri</td> <td><input type="checkbox"/> Bengkak</td> <td><input type="checkbox"/> Pus <input type="checkbox"/> &gt; 38°C</td> </tr> <tr> <td><input type="checkbox"/> ILO</td> <td></td> <td></td> <td><input type="checkbox"/> Merah</td> <td><input type="checkbox"/> Nyeri</td> <td><input type="checkbox"/> Bengkak</td> <td><input type="checkbox"/> Pus <input type="checkbox"/> &gt; 38°C</td> </tr> <tr> <td><input type="checkbox"/> ISK</td> <td></td> <td></td> <td><input type="checkbox"/> Nyeri Suprapubik</td> <td><input type="checkbox"/> Disuria</td> <td><input type="checkbox"/> Protekuriuria</td> <td><input type="checkbox"/> Polikuria <input type="checkbox"/> Leukositosis <input type="checkbox"/> &gt; 38°C</td> </tr> <tr> <td><input type="checkbox"/> VAP</td> <td></td> <td></td> <td><input type="checkbox"/> Sputum Purulen</td> <td><input type="checkbox"/> Ronchi Basah Nyerling</td> <td><input type="checkbox"/> Perkusi Redup</td> <td></td> </tr> <tr> <td></td> <td></td> <td></td> <td><input type="checkbox"/> Perubahan warna sputum</td> <td><input type="checkbox"/> Hasil RO Thorak :</td> <td></td> <td></td> </tr> <tr> <td><input type="checkbox"/> HAP</td> <td></td> <td></td> <td><input type="checkbox"/> Sputum Purulen</td> <td><input type="checkbox"/> Ronchi Basah Nyerling</td> <td><input type="checkbox"/> Perkusi Redup</td> <td></td> </tr> <tr> <td></td> <td></td> <td></td> <td><input type="checkbox"/> Perubahan warna sputum</td> <td><input type="checkbox"/> Hasil RO Thorak :</td> <td></td> <td></td> </tr> <tr> <td><input type="checkbox"/> SADP</td> <td></td> <td></td> <td><input type="checkbox"/> Hasil Kultur :</td> <td></td> <td></td> <td></td> </tr> <tr> <td><input type="checkbox"/> Post partum</td> <td></td> <td></td> <td><input type="checkbox"/> Lochya bau</td> <td><input type="checkbox"/> Sub-Involusio</td> <td><input type="checkbox"/> Nyeri Payuk</td> <td><input type="checkbox"/> Keluaran Abnormal <input type="checkbox"/> &gt; 38°C</td> </tr> <tr> <td><input type="checkbox"/> Lain - lain :</td> <td></td> <td></td> <td></td> <td></td> <td></td> <td></td> </tr> </tbody> </table>	Jenis infeksi	Tgl	Hasil ke	Tanda - tanda				<input type="checkbox"/> IU			<input type="checkbox"/> Merah	<input type="checkbox"/> Nyeri	<input type="checkbox"/> Bengkak	<input type="checkbox"/> Pus <input type="checkbox"/> > 38°C	<input type="checkbox"/> ILO			<input type="checkbox"/> Merah	<input type="checkbox"/> Nyeri	<input type="checkbox"/> Bengkak	<input type="checkbox"/> Pus <input type="checkbox"/> > 38°C	<input type="checkbox"/> ISK			<input type="checkbox"/> Nyeri Suprapubik	<input type="checkbox"/> Disuria	<input type="checkbox"/> Protekuriuria	<input type="checkbox"/> Polikuria <input type="checkbox"/> Leukositosis <input type="checkbox"/> > 38°C	<input type="checkbox"/> VAP			<input type="checkbox"/> Sputum Purulen	<input type="checkbox"/> Ronchi Basah Nyerling	<input type="checkbox"/> Perkusi Redup					<input type="checkbox"/> Perubahan warna sputum	<input type="checkbox"/> Hasil RO Thorak :			<input type="checkbox"/> HAP			<input type="checkbox"/> Sputum Purulen	<input type="checkbox"/> Ronchi Basah Nyerling	<input type="checkbox"/> Perkusi Redup					<input type="checkbox"/> Perubahan warna sputum	<input type="checkbox"/> Hasil RO Thorak :			<input type="checkbox"/> SADP			<input type="checkbox"/> Hasil Kultur :				<input type="checkbox"/> Post partum			<input type="checkbox"/> Lochya bau	<input type="checkbox"/> Sub-Involusio	<input type="checkbox"/> Nyeri Payuk	<input type="checkbox"/> Keluaran Abnormal <input type="checkbox"/> > 38°C	<input type="checkbox"/> Lain - lain :																																																																									
Jenis infeksi	Tgl	Hasil ke	Tanda - tanda																																																																																																																																													
<input type="checkbox"/> IU			<input type="checkbox"/> Merah	<input type="checkbox"/> Nyeri	<input type="checkbox"/> Bengkak	<input type="checkbox"/> Pus <input type="checkbox"/> > 38°C																																																																																																																																										
<input type="checkbox"/> ILO			<input type="checkbox"/> Merah	<input type="checkbox"/> Nyeri	<input type="checkbox"/> Bengkak	<input type="checkbox"/> Pus <input type="checkbox"/> > 38°C																																																																																																																																										
<input type="checkbox"/> ISK			<input type="checkbox"/> Nyeri Suprapubik	<input type="checkbox"/> Disuria	<input type="checkbox"/> Protekuriuria	<input type="checkbox"/> Polikuria <input type="checkbox"/> Leukositosis <input type="checkbox"/> > 38°C																																																																																																																																										
<input type="checkbox"/> VAP			<input type="checkbox"/> Sputum Purulen	<input type="checkbox"/> Ronchi Basah Nyerling	<input type="checkbox"/> Perkusi Redup																																																																																																																																											
			<input type="checkbox"/> Perubahan warna sputum	<input type="checkbox"/> Hasil RO Thorak :																																																																																																																																												
<input type="checkbox"/> HAP			<input type="checkbox"/> Sputum Purulen	<input type="checkbox"/> Ronchi Basah Nyerling	<input type="checkbox"/> Perkusi Redup																																																																																																																																											
			<input type="checkbox"/> Perubahan warna sputum	<input type="checkbox"/> Hasil RO Thorak :																																																																																																																																												
<input type="checkbox"/> SADP			<input type="checkbox"/> Hasil Kultur :																																																																																																																																													
<input type="checkbox"/> Post partum			<input type="checkbox"/> Lochya bau	<input type="checkbox"/> Sub-Involusio	<input type="checkbox"/> Nyeri Payuk	<input type="checkbox"/> Keluaran Abnormal <input type="checkbox"/> > 38°C																																																																																																																																										
<input type="checkbox"/> Lain - lain :																																																																																																																																																
Beri Tanda * V * pada kotak yang sesuai. * HAI's : Healthcare Associated Infections. Cairan Infus : <input type="checkbox"/> Isotonik : NaCl 0,9%, RL, Asering <input type="checkbox"/> Hipotonik : KA-EN 3A, KA-EN 3B, Dex 5% <input type="checkbox"/> Hipertonik : Dex 10 %, NaCl 3%, KA-EN MW 3 Aminoval-600, Triparen <input type="checkbox"/> Lain - lain : _____																																																																																																																																																
FORM/RSIJCP/PPI/2016/4_005e Rev.A																																																																																																																																																

Lampiran IX : Laporan Kejadian HAI's

LAPORAN KEJADIAN INFESI HOSOKORONAL DAN RUMAHAN  
RUMAH SAKIT ISLAM JAKARTA

Bulan: JULI 2019

NO	RUANGAN	JENIS INFESI/MOSKODIMIAL															Lain - lain			
		IS			ILO			IPI			Demam		Sepsis		PNEUMONIA		Pasien Tidak Stabil	Jml Infeksi	%	
		Jml Terpapang	Jml Terinfeksi	%	Jml Operasi	Jml Terinfeksi	%	Jml Terpapang	Jml Terinfeksi	%	Tinggi	Jml	%	Jml	%	Jml				%
1	2	3	4	5	6	7	8	9	10	11	12	13	14	15	16	17	18	19	20	
1	Mandi/Toilet SencatP	24	0	0	0	0	0	0	0	0	0	0	0	0	0	0	0	0	0	0
2	Mandi/Toilet Basah	152	0	0	0	0	0	20	0	0	48	0	0	0	0	0	0	0	0	0
3	Aurah Kas	40	0	0	4	0	0	3	0	0	5	0	0	0	0	0	0	0	0	0
4	Aurah Baju	43	0	0	0	0	0	0	0	0	0	0	0	0	0	0	0	0	0	0
5	Mandi/Toilet Kaca	198	0	0	18	0	0	0	0	0	0	0	0	0	0	0	0	0	0	0
6	Bedak	40	0	0	13	0	0	0	0	0	0	0	0	0	0	0	0	0	0	0
7	Baru - Baru	24	0	0	0	0	0	0	0	0	0	0	0	0	0	0	0	0	0	0
8	Melahirkan Bayi	278	0	0	0	0	0	0	0	0	0	0	0	0	0	0	0	0	0	0
9	ICU	48	0	0	0	0	0	0	0	0	0	0	0	0	0	0	0	0	0	0
10	ICU	44	0	0	0	0	0	0	0	0	0	0	0	0	0	0	0	0	0	0
11	ICU	160	0	0	0	0	0	0	0	0	0	0	0	0	0	0	0	0	0	0
12	ICU	14	0	0	0	0	0	0	0	0	0	0	0	0	0	0	0	0	0	0
13	ICU	21	0	0	0	0	0	0	0	0	0	0	0	0	0	0	0	0	0	0
14	ICU	42	0	0	0	0	0	0	0	0	0	0	0	0	0	0	0	0	0	0
15	ICU	0	0	0	0	0	0	0	0	0	0	0	0	0	0	0	0	0	0	0
16	ICU	0	0	0	0	0	0	0	0	0	0	0	0	0	0	0	0	0	0	0
17	ICU	0	0	0	0	0	0	0	0	0	0	0	0	0	0	0	0	0	0	0
18	ICU	0	0	0	0	0	0	0	0	0	0	0	0	0	0	0	0	0	0	0
19	ICU	0	0	0	0	0	0	0	0	0	0	0	0	0	0	0	0	0	0	0
20	ICU	0	0	0	0	0	0	0	0	0	0	0	0	0	0	0	0	0	0	0
21	ICU	0	0	0	0	0	0	0	0	0	0	0	0	0	0	0	0	0	0	0
22	ICU/Post Bedah	0	0	0	0	0	0	0	0	0	0	0	0	0	0	0	0	0	0	0
JUMLAH		1070	0	0	242	0	0	103	0	0	352	0	0	0	0	0	0	0	0	0



## LAPORAN HASIL SURVAILANS IPCN PEBRUARI 2019

### A. PENDAHULUAN

Untuk mengetahui keberhasilan pelaksanaan program pencegahan pengendalian infeksi di Rumah Sakit Islam Jakarta Cempaka Putih pada bulan Pebruari 2019, kami IPCN melaksanakan beberapa kegiatan melalui survailans, audit, kolaborasi atau observasi langsung ke beberapa unit terkait. Dari hasil kegiatan tersebut ada beberapa hal yang perlu diperbaiki dan ditindak lanjuti.

### B. CAKUPAN SURVEY YANG DILAKUKAN

Cakupan Survey yng dilakukan adalah sebagai berikut :

- a. Suvailans HAIs ( IADP, ISK, IDO, VAP )
- b. Pemantauan Kejadian Dekubitus di ruang Ranap
- c. Kepatuhan melakukan Kebersihan cuci tangan.
- d. Kepatuhan penggunaan Alat Pelindung Diri
- e. Kepatuhan pemilahan sampah dan benda tajam
- f. Sosialisasi cara hand Higyne yang benar kepada pengunjung di poliklinik

### C. HASIL KEGIATAN DAN PEMANTAUAN :

#### 1. Survailans HAIs

- a. IADP ( Infeksi Aliran Darah Perifer )  
Pada bulan Pebruari 2019 pasien yang terpasang infus ada 1316 orang tetapi kajadian phlebitis atau IADP tidak ada
- b. ISK ( Infeksi saluran Kemih)  
Pasien yang terpasang kateter urine di bulan Pebruari 2019 ada 135 orang tetapi kejadian ISK tidak dipantau terkait biaya kultur urine
- c. IDO (Infeksi daerah Operasi)  
Pasien yang dilakukan tindakan operasi pada bulan Pebruari sebanyak 163 orang , tetapi angka kejadian infeksi daerah operasi ada satu orang dengan kasus kebidanan / di pavilion Safa Annisa dengan prosentase 0.6 %
- d. VAP ( Ventilatory Aquried Pneumoniae)  
Pasien yang terpasang Ventilator sebanyak 12 orang dan tidak ada kejadian VAP

#### 2. Pemantauan kejadian pasien Dekubitus

Pasien tirah baring di bulan Pebruari sebanyak 222 orang tetapi tidak ada kejadian decubitus

#### 3. Audit Kepatuhan Kebersihan Tangan

- 3.1 Untuk Audit Kepatuhan Kebersihan tangan yang dilakukan di ruang Rawat inap

**Lampiran XI : Foto Bersama Pembimbing Lapangan dan IPCN Komite Pencegahan dan Pengendalian Infekai (PPI) Rumah Sakit Islam Jakarta Cempaka Putih**

